



Au Fairmont Tremblant, les grands espaces du Québec vous attendent à la porte. Organisez votre prochain événement ou rassemblement dans ce magnifique décor. Qu'il s'agisse d'un mariage grandiose ou d'une réunion intime entre cadres, vous trouverez assurément le lieu idéal puisque notre espace multifonctionnel de 2 000 m² (22 000 pi²) propose une vaste sélection de salles de bal et de conférence. De plus, vous aurez accès à notre personnel d'événement, à nos menus alléchants et à notre équipement audiovisuel de pointe pour donner vie à votre événement.

À VOIR ET À FAIRE

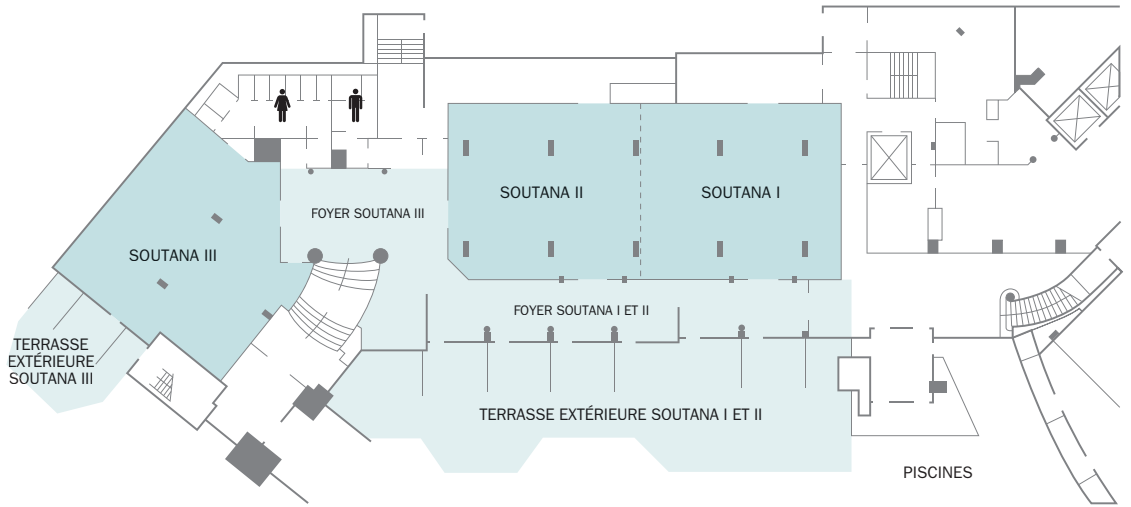


Fairmont Tremblant
 3045, chemin de la Chapelle
 Mont-Tremblant (Québec) J8E 1E1
 Canada
 Tél. : +1 819 681 7000
 Téléc. : +1 819 681 7099
fairmont.com/tremblant
fairmonttremblant@fairmont.com

Fairmont
 TREMBLANT

PLAN D'ÉTAGE

HÔTEL - NIVEAU TERRASSE



HÔTEL - 7^e ÉTAGE

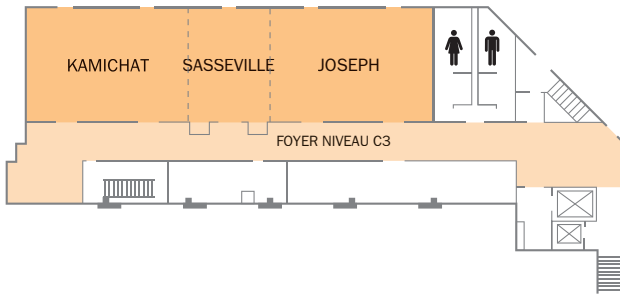


CAPACITÉ D'ACCUEIL

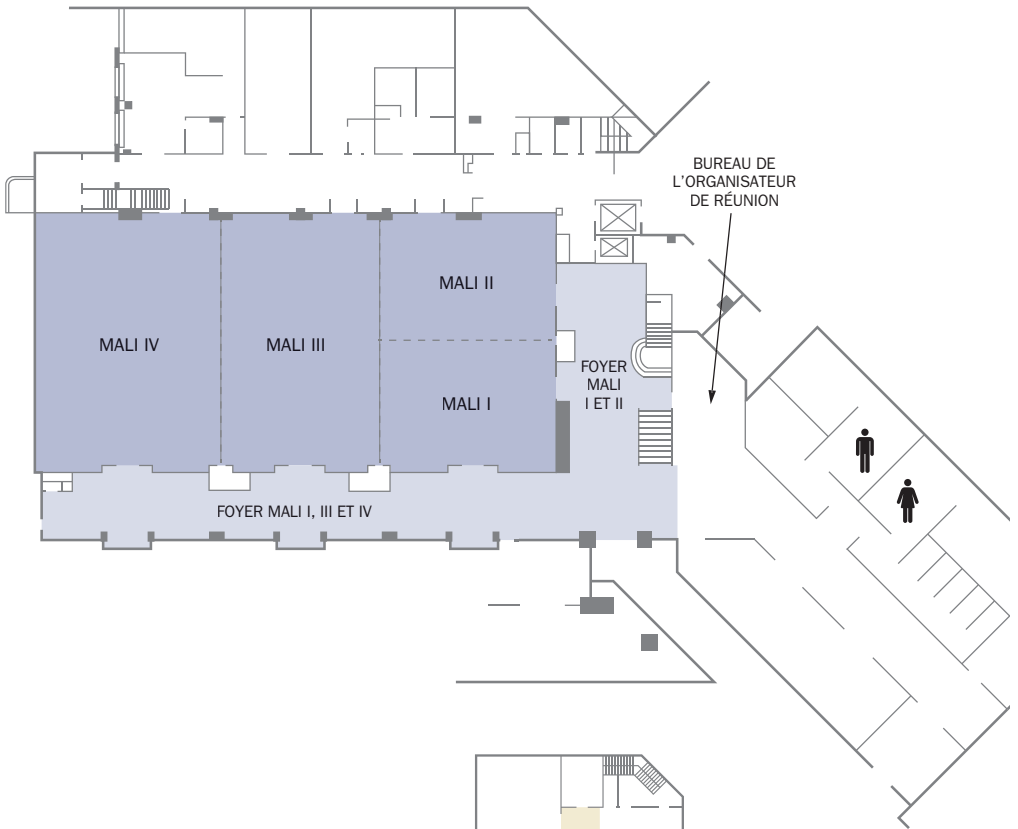
	DIMENSIONS GLOBALES		SUPERFICIE		HAUTEUR		AMÉNAGEMENTS									
	PIEDS	MÈTRES	PIEDS CARRÉS	MÈTRES CARRÉS	PIEDS	MÈTRES	AMPHI-THÉÂTRE	RÉCEPTION	CONFÉRENCE	ÉCOLE	CERCLES DE 10	GROUPES DE 6	STYLE U	CARRÉ VIDE	KIOSQUES 8 X 10 PI	KIOSQUES 10 X 10 PI
HÔTEL - NIVEAU TERRASSE																
SOUTANA I	40'x37'	12,2x11,3	1 570	146	9'	2,7	108	150	32	51	120	72	32	36	5	4
SOUTANA II	40'x37'	12,2x11,3	1 570	146	9'	2,7	96	150	32	51	120	72	32	36	5	4
SOUTANA III	42'x41'	12,8x12,5	1 585	147	9'	2,7	80	125	34	45	110	48	20	24	7	6
SOUTANA I ET II	83'x37'	25,3x11,3	3 050	283	9'	2,7	220	300	64	102	240	144	64	72	10	8
FOYER SOUTANA I, II ET III	-	-	1 952	181	9'	2,7	-	150	-	-	-	-	-	-	6	2
TERRASSE EXTÉRIEURE SOUTANA I ET II	-	-	-	-	-	-	-	150	-	-	80	-	-	-	-	-
TERRASSE EXTÉRIEURE SOUTANA III	-	-	-	-	-	-	-	75	-	-	50	-	-	-	-	-
HÔTEL - 7^e ÉTAGE																
SALON EXÉCUTIF	-	-	-	-	-	-	-	75	-	-	60	-	-	-	-	-

PLAN D'ÉTAGE

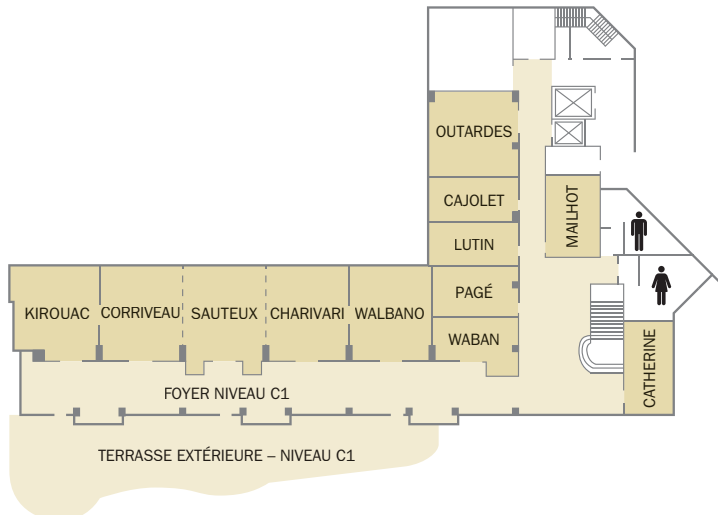
CENTRE DES CONGRÈS - NIVEAU C3



CENTRE DES CONGRÈS - NIVEAU C2



CENTRE DES CONGRÈS - NIVEAU C1



CAPACITÉ D'ACCUEIL

	DIMENSIONS GLOBALES		SUPERFICIE		HAUTEUR		AMÉNAGEMENTS									
	PIEDS	MÈTRES	PIEDS CARRÉS	MÈTRES CARRÉS	PIEDS	MÈTRES	AMPHI-THÉÂTRE	RÉCEPTION	CONFÉRENCE	ÉCOLE	CERCLES DE 10	GROUPES DE 6	STYLE U	CARRÉ VIDE	KIOSQUES 8 X 10 PI	KIOSQUES 10 X 10 PI
CENTRE DES CONGRÈS – NIVEAU C3																
KAMICHAT	41' x 30'	12,5 x 9,1	1 230	114	9'	2,7	125	110	36	60	100	60	39	54	8	8
SASSEVILLE	21' x 30'	6,4 x 9,1	630	59	9'	2,7	60	50	22	24	50	30	24	30	4	4
JOSEPH	41' x 30'	12,5 x 9,1	1 230	114	9'	2,7	125	110	36	60	100	60	39	54	8	8
KAMICHAT ET SASSEVILLE ET JOSEPH	103' x 30'	31,4 x 9,1	3 090	287	9'	2,7	350	260	-	148	270	162	-	-	20	20
FOYER NIVEAU C3	-	-	1 400	130	9'	2,7	-	200	-	-	-	-	-	-	3	2
CENTRE DES CONGRÈS – NIVEAU C2																
MALI I	32' x 45'	9,8 x 13,7	1 440	134	14'	4,3	150	120	36	78	100	60	39	54	9	8
MALI II	32' x 45'	9,8 x 13,7	1 440	134	14'	4,3	150	120	36	78	100	60	39	54	9	8
MALI III	64' x 40'	19,5 x 12,2	2 560	238	14'	4,3	250	200	54	132	200	120	60	72	16	14
MALI IV	64' x 47'	19,5 x 14,3	3 008	279	14'	4,3	300	250	54	198	200	120	63	78	18	16
MALI I, II, III ET IV	132' x 64'	40,2 x 19,5	8 448	785	14'	4,3	950	690	-	465	620	372	-	-	50	40
FOYER MALI I ET II	-	-	1 072	93	16'	4,9	-	200	-	-	-	-	-	-	8	6
FOYER MALI I, III ET IV	-	-	2 660	254	16'	4,9	-	350	-	-	-	-	-	-	16	14
FOYER MALI I, II, III ET IV	-	-	3 732	347	16'	4,9	-	550	-	-	-	-	-	-	20	18
CENTRE DES CONGRÈS – NIVEAU C1																
CAJOLET	23' x 11'	7 x 3,4	253	24	9'	2,7	20	-	12	12	20	12	-	-	1	1
CATHERINE	23' x 12'	7 x 3,7	276	26	9'	2,7	-	-	12	-	-	-	-	-	-	-
CHARIVARI	24' x 21'	7,3 x 6,4	504	47	9'	2,7	45	40	18	24	40	24	24	24	3	2
SAUTEUX	24' x 21'	7,3 x 6,4	504	47	9'	2,7	45	40	18	24	40	24	24	24	3	2
CORRIVEAU	24' x 21'	7,3 x 6,4	504	47	9'	2,7	45	40	18	24	40	24	24	24	3	2
CHARIVARI ET SAUTEUX ET CORRIVEAU	72' x 21'	21,9 x 6,4	1 512	140	9'	2,7	135	120	54	72	120	72	60	60	10	7
KIROUAC	22' x 22'	6,7 x 6,7	484	45	9'	2,7	40	40	18	21	30	18	22	24	2	2
LUTIN	23' x 11'	7 x 3,4	253	24	9'	2,7	20	-	12	9	20	12	-	-	1	1
MAILHOT	20' x 13'	6 x 4	260	24	9'	2,7	20	-	12	9	20	12	-	-	1	1
OUTARDES	22' x 23'	6,7 x 7	506	47	9'	2,7	40	50	18	24	40	24	22	24	3	2
PAGÉ	22' x 12'	6,7 x 3,7	264	25	9'	2,7	20	-	12	9	20	12	-	-	1	1
WABAN	23' x 13'	7 x 4	299	28	9'	2,7	-	-	10	-	-	-	-	-	-	-
WALBANO	24' x 21'	7,3 x 6,4	504	47	9'	2,7	45	40	18	24	40	24	24	24	3	2
FOYER NIVEAU C1	-	-	2 970	276	9'	2,7	-	180	-	-	-	-	-	-	5	2
TERRASSE EXTÉRIEURE – NIVEAU C1	-	-	-	-	-	-	-	180	-	-	120	-	-	-	-	-